



COCADA TIERRA BLANCA  
ESTADO DE ACTIVIDADES  
Del 1 de enero al 31 de marzo de 2024

(Cifras en Pesos)

CONCEPTO	2024	2023
<b>INGRESOS Y OTROS BENEFICIOS</b>		
<b>INGRESOS DE GESTIÓN</b>	<b>12,669,226.20</b>	<b>38,318,038.35</b>
Impuestos	1,426,876.35	3,829,293.44
Cuotas y Aportaciones de Seguridad Social	0.00	0.00
Contribuciones de Mejoras	0.00	0.00
Derechos	10,745,489.30	28,912,683.81
Productos	1,063.68	4,171.15
Aprovechamientos	5,140.37	11,090.57
Ingresos por Venta de Bienes y Prestación de Servicios	490,656.50	5,560,799.38
<b>PARTICIPACIONES, APORTACIONES, CONVENIOS, INCENTIVOS DERIVADOS DE LA COLABORACIÓN FISCAL, FONDOS DISTINTOS DE APORTACIONES, TRANSFERENCIAS, ASIGNACIONES, SUBSIDIOS Y SUBVENCIONES, PENSIONES Y JUBILACIONES</b>	<b>0.00</b>	<b>91,101.00</b>
Participaciones, Aportaciones, Convenios, Incentivos Derivados de la Colaboración Fiscal y Fondos Distintos de Aportaciones	0.00	91,101.00
Transferencias, Asignaciones, Subsidios y Subvenciones, y Pensiones y Jubilaciones	0.00	0.00
<b>OTROS INGRESOS Y BENEFICIOS</b>	<b>0.00</b>	<b>0.00</b>
Ingresos Financieros	0.00	0.00
Incremento por Variación de Inventarios	0.00	0.00
Disminución del Exceso de Estimaciones por Pérdida o Deterioro u Obsolescencia	0.00	0.00
Disminución del Exceso de Provisiones	0.00	0.00
Otros Ingresos y Beneficios Varios	0.00	0.00
<b>Total de ingresos y otros beneficios</b>	<b>12,669,226.20</b>	<b>38,409,139.35</b>
<b>GASTOS Y OTRAS PÉRDIDAS</b>		
<b>GASTOS DE FUNCIONAMIENTO</b>	<b>10,230,269.91</b>	<b>37,087,234.27</b>
Servicios Personales	5,032,918.04	18,157,763.60
Materiales y Suministros	836,176.42	3,864,015.53
Servicios Generales	4,361,175.45	15,065,455.14
<b>TRANSFERENCIAS, ASIGNACIONES, SUBSIDIOS Y OTRAS AYUDAS</b>	<b>0.00</b>	<b>0.00</b>
Transferencias Internas y Asignaciones al Sector Público	0.00	0.00
Transferencias al Resto del Sector Público	0.00	0.00
Subsidios y Subvenciones	0.00	0.00
Ayudas Sociales	0.00	0.00
Pensiones y Jubilaciones	0.00	0.00
Transferencias a Fideicomisos, Mandatos y Contratos Análogos	0.00	0.00
Transferencias a la Seguridad Social	0.00	0.00
Donativos	0.00	0.00
Transferencias al Exterior	0.00	0.00
<b>PARTICIPACIONES Y APORTACIONES</b>	<b>0.00</b>	<b>0.00</b>
Participaciones	0.00	0.00
Aportaciones	0.00	0.00
Convenios	0.00	0.00
<b>INTERESES, COMISIONES Y OTROS GASTOS DE LA DEUDA PÚBLICA</b>	<b>0.00</b>	<b>0.00</b>
Intereses de la Deuda Pública	0.00	0.00
Comisiones de la Deuda Pública	0.00	0.00
Gastos de la Deuda Pública	0.00	0.00
Costo por Coberturas	0.00	0.00
Apoyos Financieros	0.00	0.00
<b>OTROS GASTOS Y PÉRDIDAS EXTRAORDINARIAS</b>	<b>0.00</b>	<b>580,126.50</b>
Estimaciones, Depreciaciones, Deterioros, Obsolescencia y Amortizaciones	0.00	580,126.50
Provisiones	0.00	0.00
Disminución de Inventarios	0.00	0.00
Otros Gastos	0.00	0.00
<b>INVERSIÓN PÚBLICA</b>	<b>0.00</b>	<b>0.00</b>
Inversión Pública no Capitalizable	0.00	0.00



SIGMAVER

OCORUA TIERRA BLANCA  
ESTADO DE ACTIVIDADES


Del 1 de enero al 31 de marzo de 2024

(Cifras en Pesos)


Total de Gastos y otras Pérdidas	10,230,269.91	37,667,360.77
Resultados del Ejercicio (Ahorro/Desahorro)	2,438,956.29	741,778.58


Bajo protesta de decir verdad declaramos que los Estados Financieros y sus Notas son razonablemente correctos y son responsabilidad del emisor



  
 \_\_\_\_\_  
 ING. ALVARO GOMEZ FLORES  
 PRESIDENTE ORGANO DE GOBIERNO OROAPA

  
 \_\_\_\_\_  
 C. MARIA ANSELMA ALONSO DELGADO  
 REGIDOR DE COMISION DE AGUA POTABLE

  
 \_\_\_\_\_  
 C. ROBERTO PALMA CRUZ  
 REPRESENTANTE DE USUARIOS

  
 \_\_\_\_\_  
 LC. JULIO CESAR PANTOJA MORA  
 COMISARIO ORGANO DE GOBIERNO OROAPA

  
 \_\_\_\_\_  
 C. VICTORIA APARICIO CONTRERAS  
 REPRESENTANTE DE USUARIOS

  
 \_\_\_\_\_  
 C. IGNACIO MORA VIRGEN  
 REPRESENTANTE DE USUARIOS



PRESIDENCIA  
2022-2025



REGIDURÍA  
SEXTA  
2022-2025



CONTRALORIA  
2022-2025